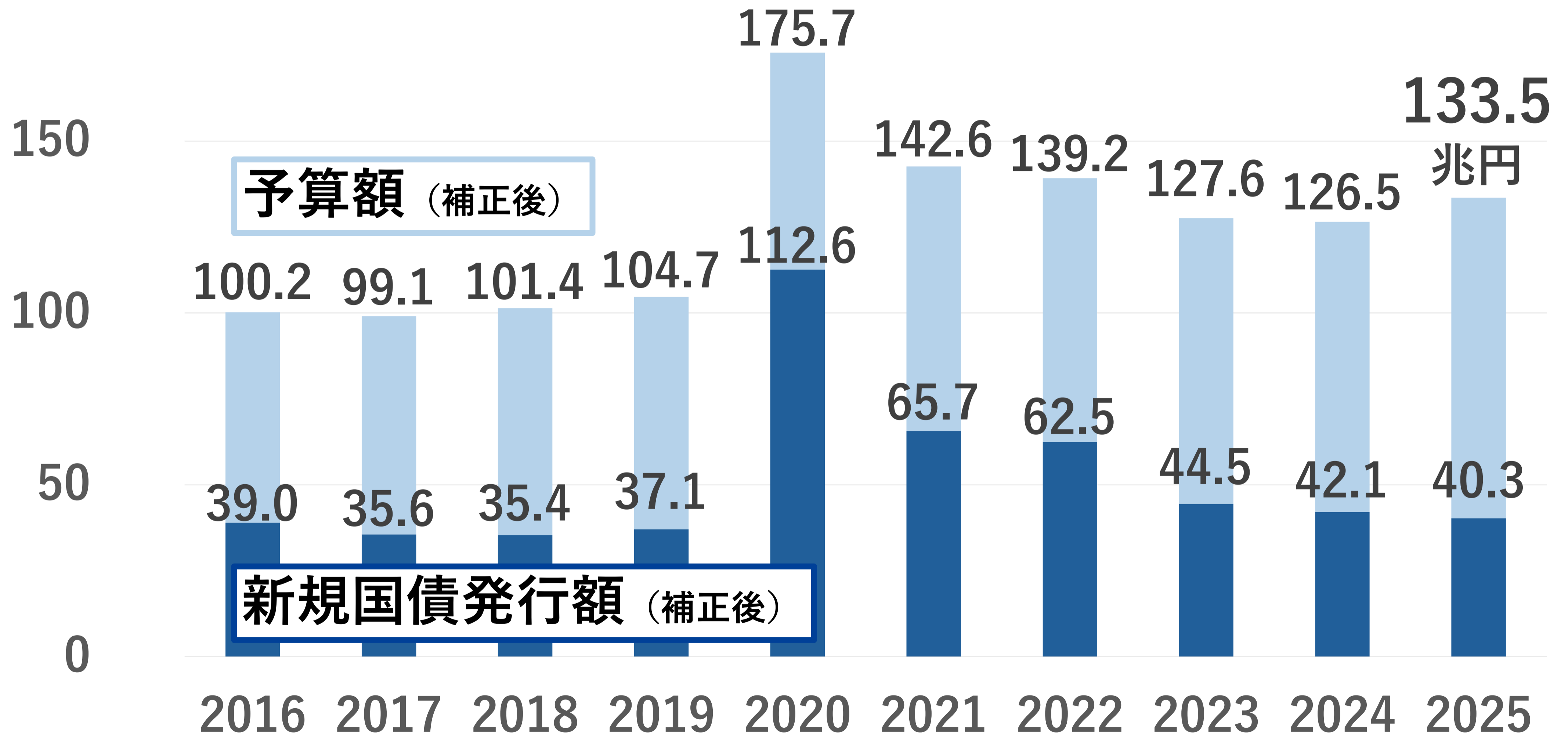


予算額と新規国債発行額の推移

200 (兆円)



パネルの写し

(出典) 財務省資料より本庄知史事務所作成

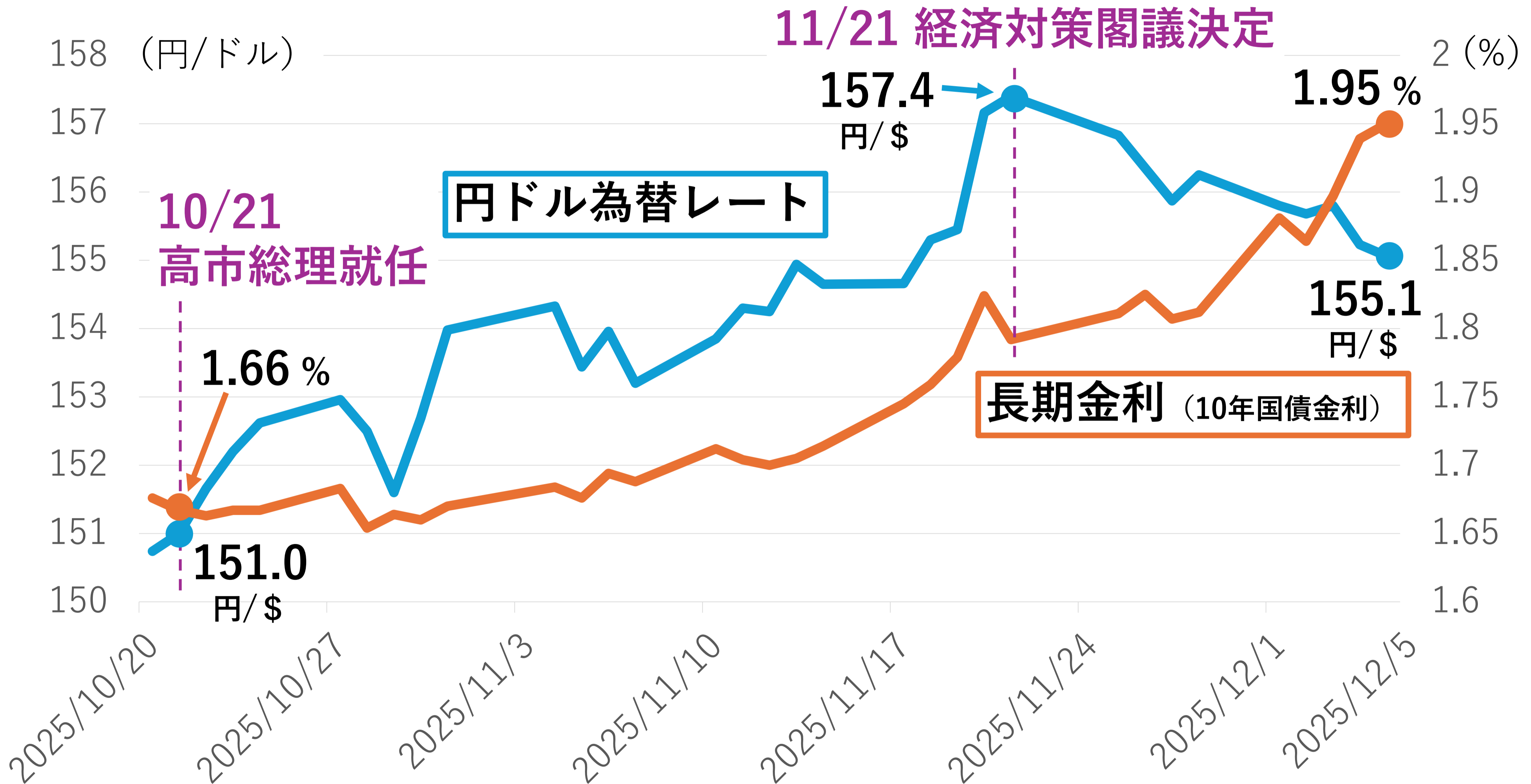
https://www.mof.go.jp/policy/budget/fiscal_condition/basic_data/202504/sy202504f.pdf

https://www.mof.go.jp/jgbs/issuance_plan/fy2025/issuanceplan251128.pdf

2025年12月9日 衆議院予算委員会
立憲民主党・無所属 本庄知史

①

高市内閣発足後の金利・為替動向



パネルの写し

(出典) 財務省資料、日本銀行資料より本庄知史事務所作成
https://www.mof.go.jp/jgbs/reference/interest_rate/index.htm
<https://www.boj.or.jp/statistics/market/forex/fxdaily/index.htm>

2025年12月9日 衆議院予算委員会
立憲民主党・無所属 本庄知史

補正予算で措置された基金

	基金数	2026年度 概算要求額	2025年度 補正予算案措置額
概算要求あり	19	2,307億円	5,562億円
事項要求 ※1	12 (新設4)	53億円 ※1	1兆1,718億円
概算要求なし	12 (新設3)	—	7,402億円
合計	41 ※2	2,360億円	2兆4,682億円

※1：管理費のみ金額ありで概算要求していた宇宙戦略基金を含む。

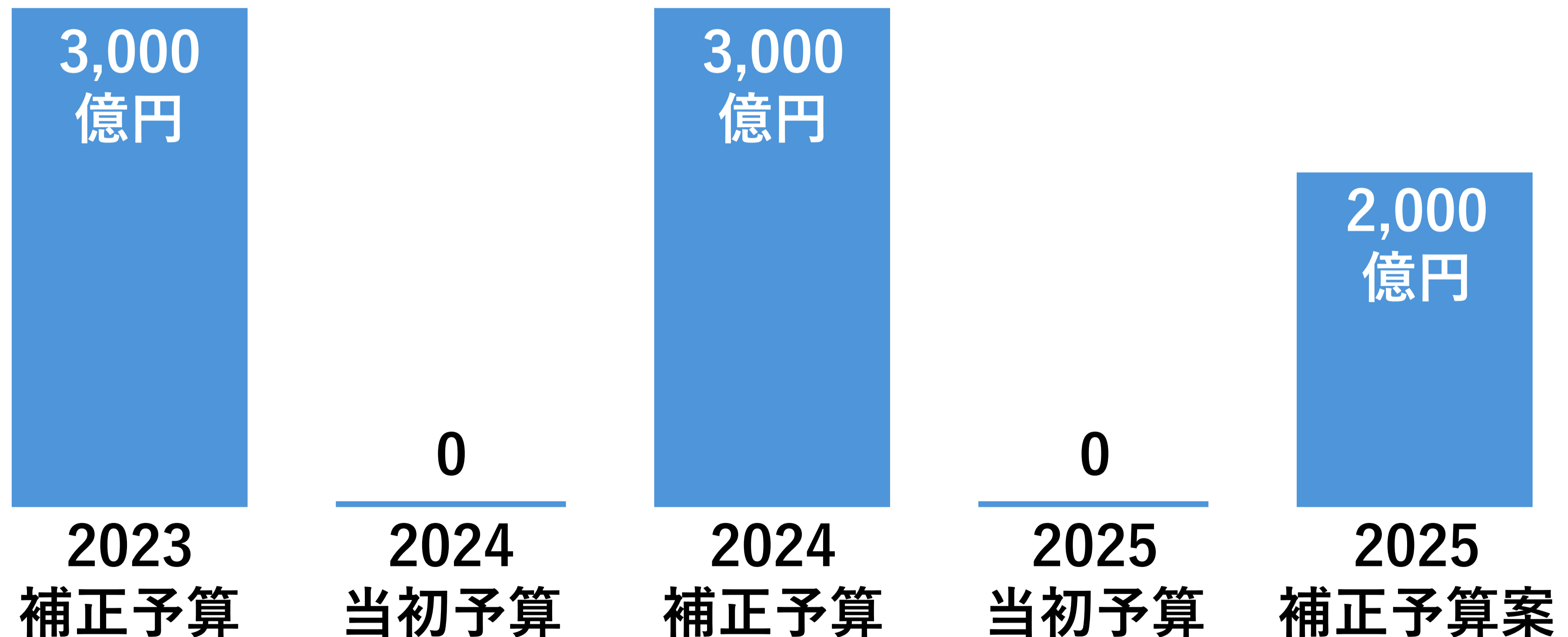
※2：概算要求の有無が異なる複数の事業からなる基金を含むため、合計とは一致しない。

パネルの写し

宇宙戦略基金

10年間の「宇宙戦略基金」を設置し（中略）速やかに、
総額1兆円規模の支援を行うことを目指す。

（2023年11月2日 閣議決定「デフレ完全脱却のための総合経済対策」）



パネルの写し

第2次安倍内閣及び高市内閣発足時の経済指標

	第2次安倍内閣発足時 2012/12/26	高市内閣発足時 2025/10/21
消費者物価指数 (生鮮食品を除く総合指数)	前年同月比 ▲0.2 % (2012年12月分)	前年同月比 +3.0 % (2025年10月分)
円相場	1ドル 85.15円	1ドル 151.00円
長期金利 (10年国債金利)	0.784 %	1.667 %
GDPギャップ (需給ギャップ)	▲2.2 (2012年 第4四半期)	0.0 (2025年 第3四半期)
国債発行残高	705兆円 (2012年度末)	1,129兆円 (2025年度末見込み)

(出典) 総務省統計局資料・財務省資料・内閣府資料より本庄知史事務所作成

<https://www.e-stat.go.jp/stat-search/file-download?statInfId=000020399159&fileKind=0>

<https://www.stat.go.jp/data/cpi/sokuhou/tsuki/pdf/zenkoku.pdf>

<https://www.stat-search.boj.or.jp/>

https://www.mof.go.jp/jgbs/reference/interest_rate/index.htm

<https://www5.cao.go.jp/keizai3/getsurei/getsurei-index.html#sonota>

<https://www.mof.go.jp/jgbs/reference/appendix/index.htm>

資料

2025年12月9日 衆議院予算委員会
立憲民主党・無所属 本庄知史

⑤